



ARGENTO









CHIUSURE

RETTANGOLARI

CHIUSURE RETTANGOLARI

	Titolo	925
LC	Dimensioni	Pezzi/g
	LC00 7,0 mm	6,66
	LC0 8,4 mm	4,23
	LC1 10,1 mm	2,78
	LC2 11,7 mm	1,97
	LC3 13,6 mm	1,25
	LC4 16,1 mm	0,81
	LC5 16,3 mm	0,52
	LC6 18,3 mm	0,39

CHIUSURE RETTANGOLARI CON MAGLIA

	Titolo	925
LC WR	Dimensioni	Pezzi/g
	LC00 WR 7,0 mm	5,55
	LC0 WR 8,4 mm	3,66
	LC1 WR 10,1 mm	2,50
	LC2 WR 11,7 mm	1,67
	LC3 WR 13,6 mm	1,22
	LC4 WR 16,1 mm	0,72
	LC5 WR 16,3 mm	0,49
	LC6 WR 18,3 mm	0,36