







OTTONE

CHIUSURE

RETTANGOLARI

CHIUSURE RETTANGOLARI

	Titolo	OTTONE
LC	Dimensioni	Pezzi/g
	LC1 10,1 mm	3,40
	LC2 11,7 mm	2,36
	LC3 13,6 mm	1,53
	LC4 16,1 mm	1,00
	LC5 16,3 mm	0,65
	LC6 18,3 mm	0,48