







OTTONE

ELEMENTI VARI

TERMINALI TONDI

TERMINALI TONDI

	Titolo	OTTONE
CAT	Dimensioni	Pezzi/g
	1,5 mm	16,2
	2,0 mm	12,5
	2,5 mm	10,0
	3,0 mm	6,8
	4,0 mm	4,1
	5,0 mm	3,5